



**SCHIU**  
 Eng. de Vibração e Ruído, Unlp, Lda.  
 Divisão de Ambiente Exterior  
 Av. Vilaça de Milreu, Bloco E, Loja E, Estoi, 8005-466 Faro  
 Tlf. 289 998 009 Fax. 289 998 318 www.schiu.com



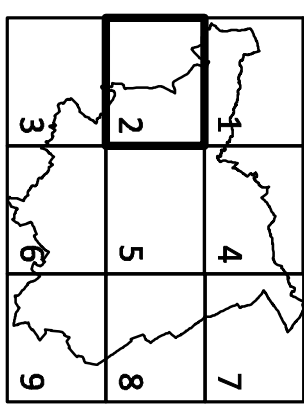
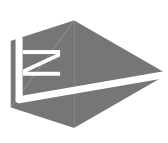
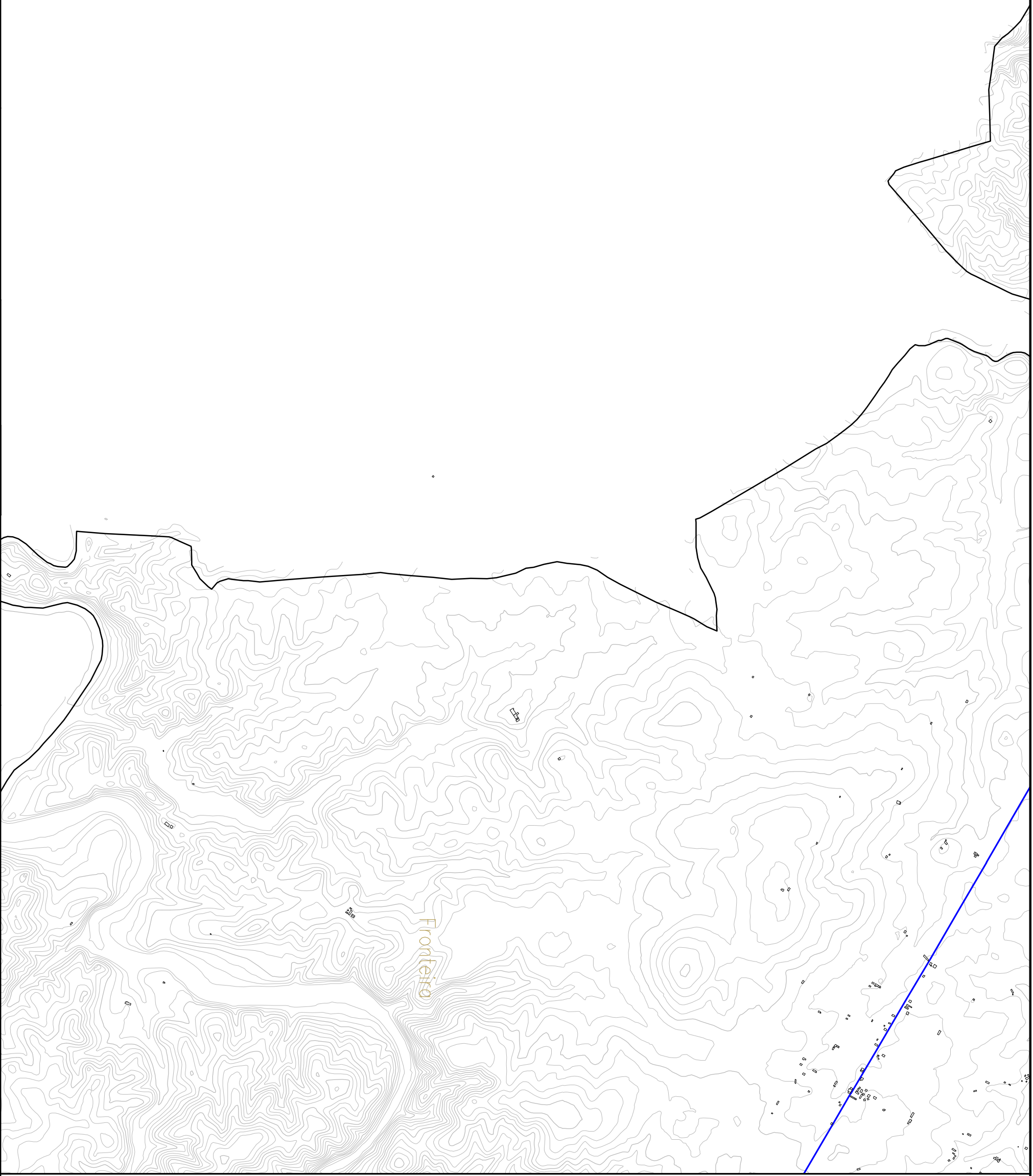
Fich.	2009-Ag022-Fronteira-DaeE1.2.dwg	Elab.	LUH
Base	Xref: 2009-Ag022-Fronteira-Dae.dwg	Verif.	VCR
DOC.	R01V01	Aprov.	VCR

Subst.	Subst. por	Escala numérica:	H = 1:25 000
		Escala gráfica	0 250 500 (m)

Revisão do Mapa de Ruído de Fronteira

Mapa de Conflitos para a Zona Mista  
 a 4 metros acima do solo,  
 para o parâmetro  $L_{den}$   
 (Parte 2)

Des.:	<b>E1.2</b>
Data:	Agosto 2009
Folha:	3/10



### Legenda

- Edifícios
- Curvas Nivel
- Fontes Fixas
- Eixos Viários
- Limites das Freguesias
- Limite do Concelho

Níveis em dB(A):

- $65 < L_{den} \leq 70$
- $L_{den} > 70$

Espacamento das curvas de nível sonoro: 1 dB(A)

Ano dos Resultados: 2009

Métodos de cálculo:  
 Rodovias: NMP-B196  
 Indústrias: ISO 9613-2